

ACTIVACIÓN **max** CON **yoigo**

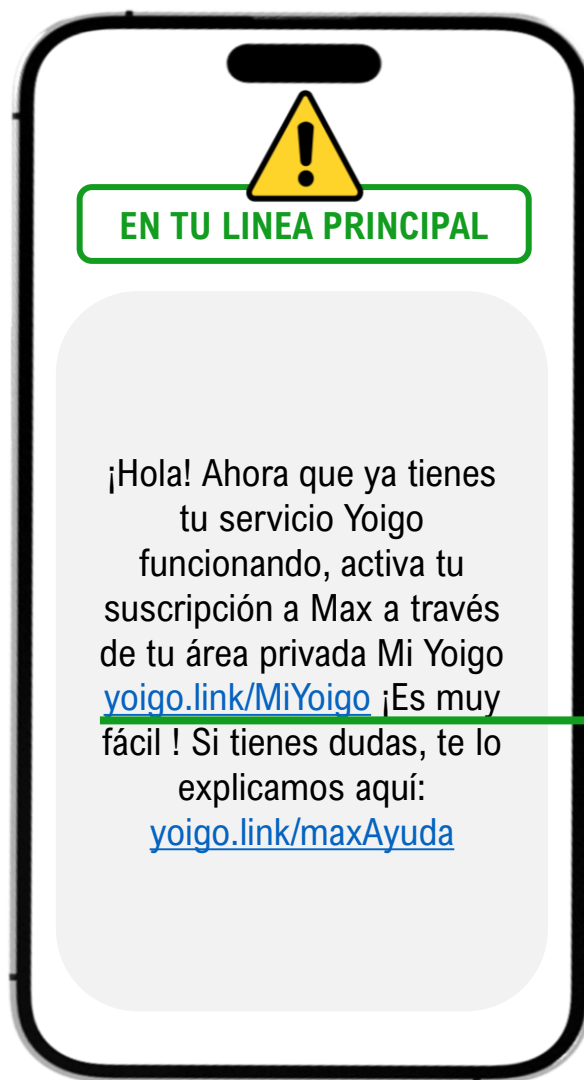
DESDE SMS/EMAIL o MI YOIGO

SMS

UNA VEZ TENGAS TODOS TUS SERVICIOS TELCO ACTIVADOS (FIBRA Y MÓVIL ACTIVADOS) CON YOIGO RECIBIRÁS EL SIGUIENTE SMS CON PARA LA ACTIVACIÓN DE MAX.

max

EL SMS TE OFRECERÁ EL LINK PARA REALIZAR LA ACTIVACIÓN



Yoigo

EL EMAIL TE REDIRIGIRÁ A LA WEB DE MI YOIGO PARA ACTIVAR

ACTIVA TU SUSCRIPCIÓN **max**

Ahora tú vas a ser el prota, ponte tu mejor outfit y activa la suscripción a Max que has solicitado con tu tarifa de Yoigo, es muy fácil, solo te llevará 2 minutos.

Para acceder:

- 1 Entra a tu Área Privada/MiYoigo con el teléfono móvil principal de tu contrato o con el email que nos has dado de contacto al darte de alta.
- 2 En el menú principal verás el servicio de Max que debes activar, y es tan fácil como un clic sobre "ACTIVAR".
- 3 ¡Empieza a disfrutar de las series TOP y el mejor cine!

ACTIVALO AQUÍ

Antes de estrenar Max, tendrás que elegir entre 2 escenas:

- Si ya tienes una cuenta de Max podrás vincularla a Yoigo. Solo tendrás que introducir el correo electrónico y contraseña que usas para entrar a Max, ¡y ya lo tienes!
- Si aún no tienes una cuenta de Max, tendrás que crear una nueva con tu email y una contraseña, ¡y listo!

EMAIL

UNA VEZ TENGAS
TODOS TUS
SERVICIOS TELCO
ACTIVADOS (FIBRA
Y MÓVIL
ACTIVADOS) CON
YOIGO RECIBIRÁS EL
SIGUIENTE EMAIL
CON PARA LA
ACTIVACIÓN DE
MAX.

ACTIVACIÓN MAX DESDE MI YOIGO



MI YOIGO

ACTIVAR PRIME
DESDE LA APP/WEB
DE YOIGO. EN LA
SECCIÓN DE OCIO Y
TV ENCONTRARÁS TU
SERVICIO DE PRIME
PARA ACTIVARLO



ACTIVACIÓN MAX DESDE APP CLIENTE DE YOIGO


1 INICIA SESIÓN EN MY YOIGO

TU ÚLTIMA FACTURA

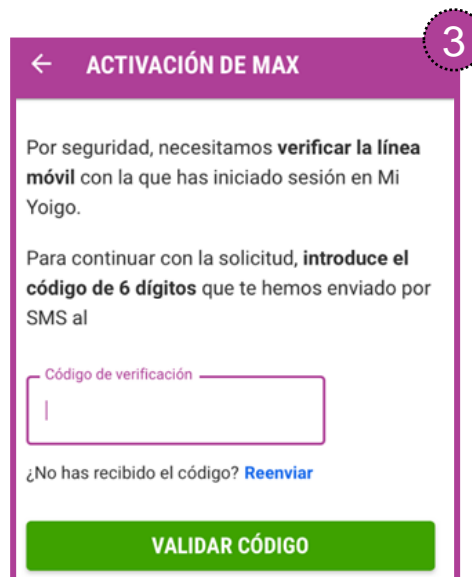
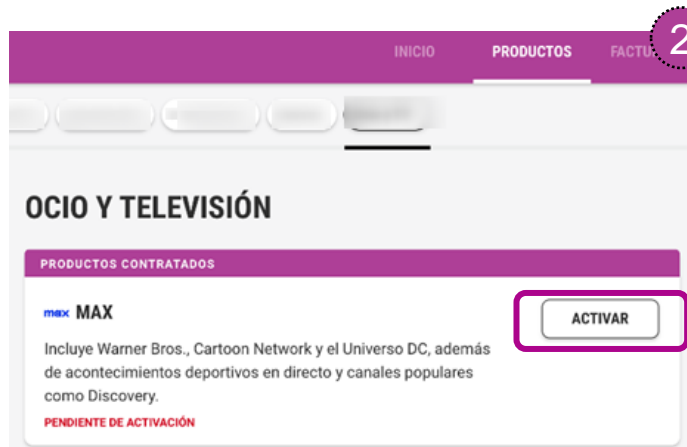
Factura Agosto 2022
XX,XX €

GESTIONA TUS PRODUCTOS

TUS LÍNEAS



INTERNET, OCIO Y TV



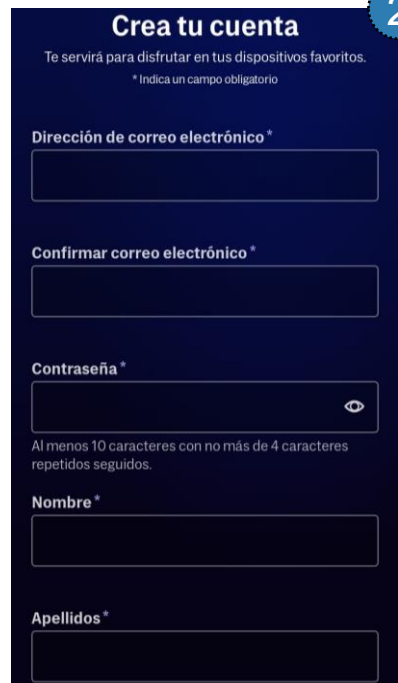

ACTIVACIÓN MAX

max

CREAR CUENTA

SI ERES NUEVO EN MAX TENDRÁS QUE CREAR UNA CUENTA Y VERIFICAR TU CORREO ELECTRÓNICO. YA PUEDES COMENZAR A DISFRUTAR DE TUS SERVICIOS DE MAX CON YOIGO

CREAR DE TU CUENTA DE MAX CON YOIGO



2

Crea tu cuenta

Te servirá para disfrutar en tus dispositivos favoritos.
* Indica un campo obligatorio

Dirección de correo electrónico *

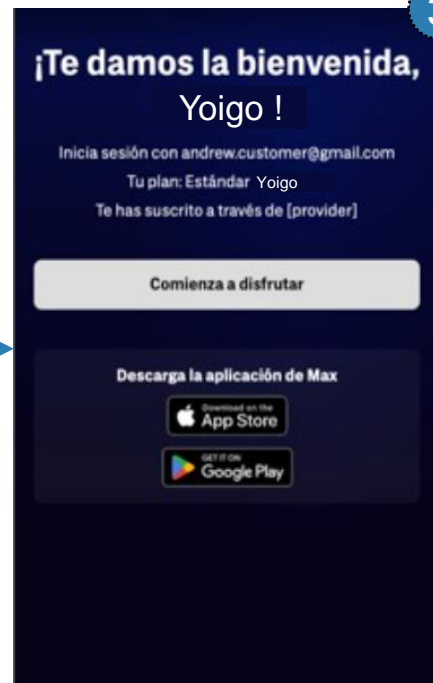
Confirmar correo electrónico *

Contraseña *

Al menos 10 caracteres con no más de 4 caracteres repetidos seguidos.

Nombre *

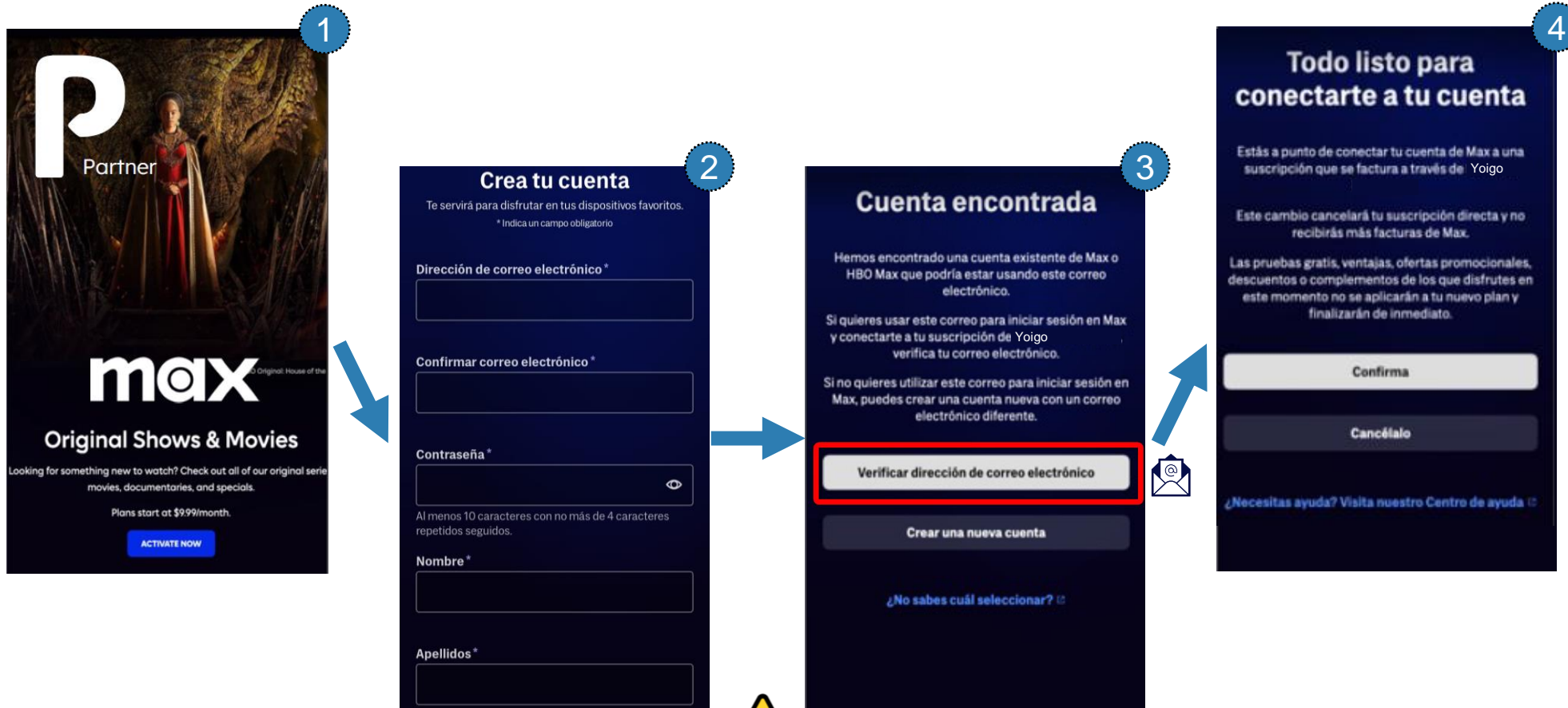
Apellidos *



ACTIVACIÓN

SI YA TIENES CUENTA DE MAX TAN SOLO TENDRÁS QUE INICAR SESION CON TU EMAIL Y CONTRASEÑA. SERÁ NECESARIO QUE VERIFIQUES TU CUENTA DE EMAIL PARA PODER FINALIZAR LA ACTIVACIÓN

ACTIVACIÓN DE TU CUENTA DE MAX CON YOIGO



Si pagabas MAX a través de otro operador, Google Pay o Apple Pay. Será necesario que canceles dicho métodos de pago para evitar doble cargo. Si el pago era con tarjeta bancaria nosotros nos lo modificamos por ti.

CONFIRMACIÓN DE ACTIVACIÓN DE MAX

yoigo

QUÉ **TOP** VERTE POR AQUÍ,
¡ESTRELLA!

Nos alegramos de que hayas activado tu suscripción a MAX con Yoigo. Enciende la tele, la tablet o el móvil y dale caña a Max: las mejores series y muuuucho buen cine hasta que se te acaben las palomitas y más allá.

¡Hasta la vista, baby!

Síguenos, ¡que no mordemos!



yoigo

CONFIRMACIÓN

UNA VEZ HAYAS
ACTIVADO MAX,
RECIBIRAS UN
EMAIL DE YOIGO
CON LA
CONFIRMACIÓN DE
LA ACTIVACIÓN DE
PRIME.

¡¡ DISFRÚTALO !!

max